

sanio

le spécialiste des
cabines de
douche sur mesure

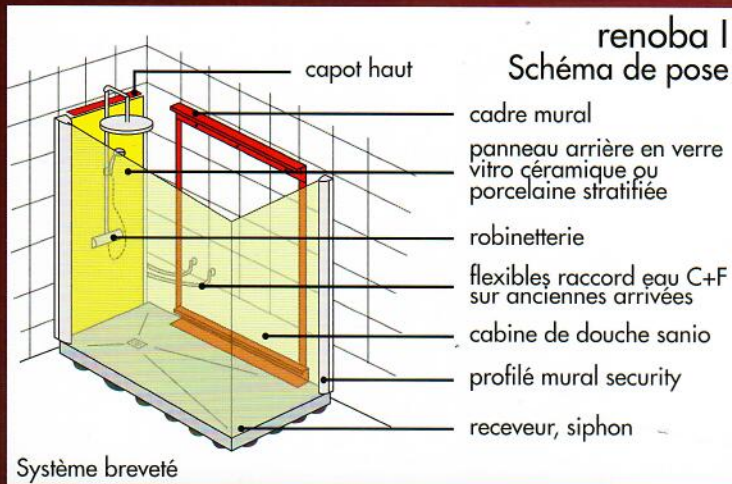


Demande de devis gratuit

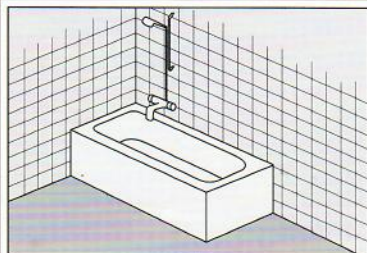
à envoyer à : SANIO Sarl
381 La Place
F-68910 LABAROCHE

oui, je souhaite en savoir plus sur la douche renoba et bénéficier d'un devis gratuit sans engagement

Nom :
Prénom :
Code postal :
Ville :
Rue :
Tél :
E-mail :

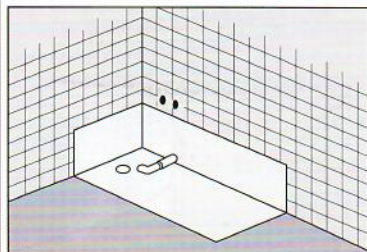


dans le cas d'une baignoire existante



1. Situation de départ avec la baignoire.

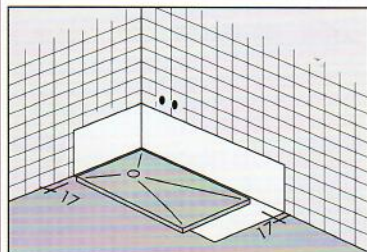
Enlever la baignoire.



2. Réparer si nécessaire murs et sol.

Pose du siphon.

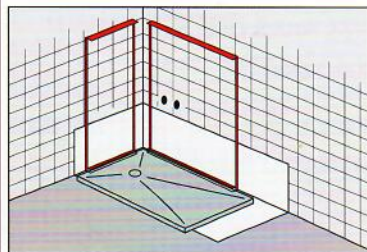
Préparer les arrivées d'eau.



3. Pose du receveur à 17mm des murs.

Si possible fermer l'espace entre receveur et mur.

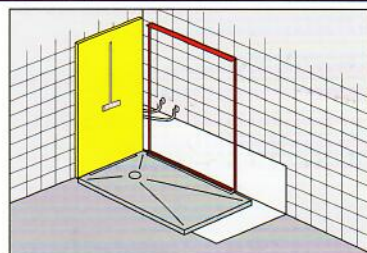
Faire isolation receveur-murs.



4. Pose des cadres muraux en Alu sur ancien carrelage.

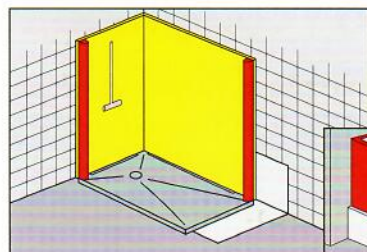
4 vis par cadre.

Cadres reposent en bas sur le receveur.

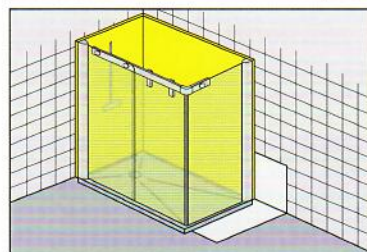


5. Fixer robinetterie sur panneau mural avec trous.

Accrocher les panneaux muraux sur les cadres.

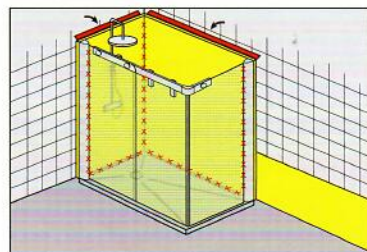


6. Pose des profilés muraux security avec profilé de compensation.



7. Pose de la cabine de douche sanio.

- portes battantes
- portes coulissantes
- Walk-in



8. Faire les finitions silicone

Placer les capots hauts

Eventuellement, coller panneau supplémentaire à l'extérieur pour cacher l'ancien mur.

381 La Place • F 68910 Labaroche

Tél. : +33(0) 962 620 325

Fax : +33(0) 389 862 890

E-mail : sanio@orange.fr

Web : www.sanio.fr